

Właściwości:

- Połączenie jest realizowane poprzez GPRS oraz RopamBridge (nie jest wymagany publiczny i statyczny adres IP lub usługa DDNS/NoIP itp.)
- możliwość utworzenia dostosowanego do własnych potrzeb menu poprzez dowolne umieszczenie piktogramów, wg. wymagań aplikacji lub użytkownika
- prosta konfiguracja, polegająca na zeskanowaniu kodu QR wygenerowanego w programie BasicGSMMManager
- możliwość sterowania czuwaniem

Po połączeniu z modulem można wykonywać następujące operacje:

- podgląd stanu urządzenia,
- podgląd stanu wejść,
- podgląd stanu wyjść,
- sterowanie wyjściami (zdalne załączanie światła, otwieranie bram, sterowanie roletami itp.),
- uzbrajanie,
- rozbrajanie,
- sterowanie temperaturą,
- podgląd aktualnych awarii w systemie,
- podgląd zdarzeń systemowych,
- obsługa kodów USSD (kontrola kart przedpłaconych)



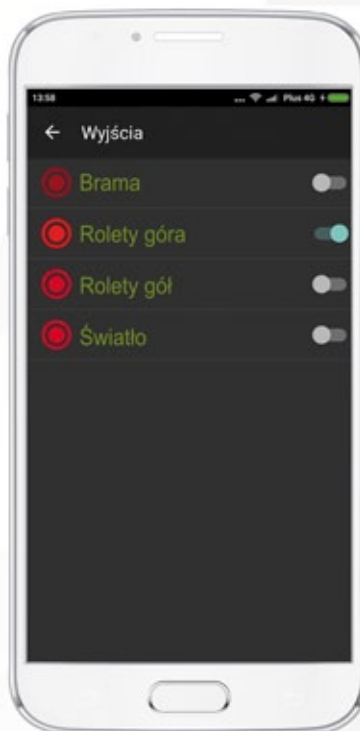
Menu główne



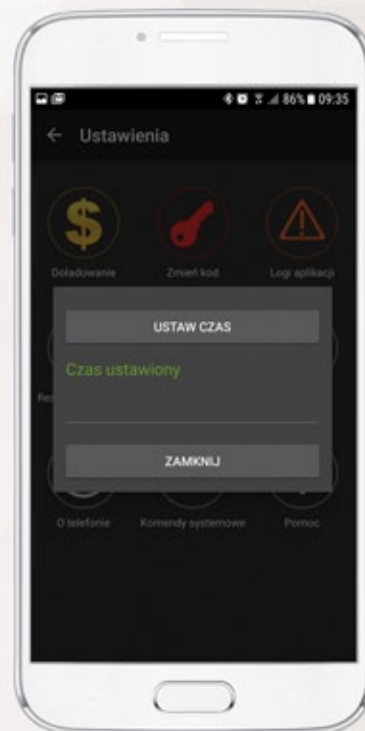
RopamBasic



Ustawienia



Sterowanie wyjściami



Ustawienie czasu

RopamBasic

Aplikacja Mobilna do obsługi systemu BasicGSM 2 oraz MultiGSM 2

ROPAM
elektronik

Dodatkowo dla modułu MultiGSM 2 w aplikacji RopamBasic dostępne są funkcje administratora:

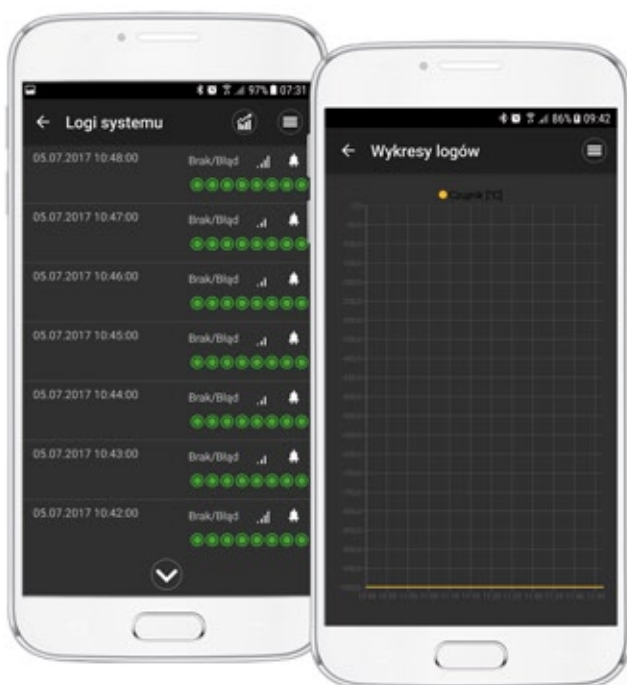
- podglądu listy numerów,
- dodawanie numerów,
- usuwanie numerów,
- importowanie numerów.
- eksportowanie numerów,
- czyszczenie listy numerów,
- rozsyłanie SMS-ów
- pobieranie logów (temperatury oraz wejść analogowych)
- kasowanie logów,
- otwarcie rygla w przypadku współpracy z VAR-1U



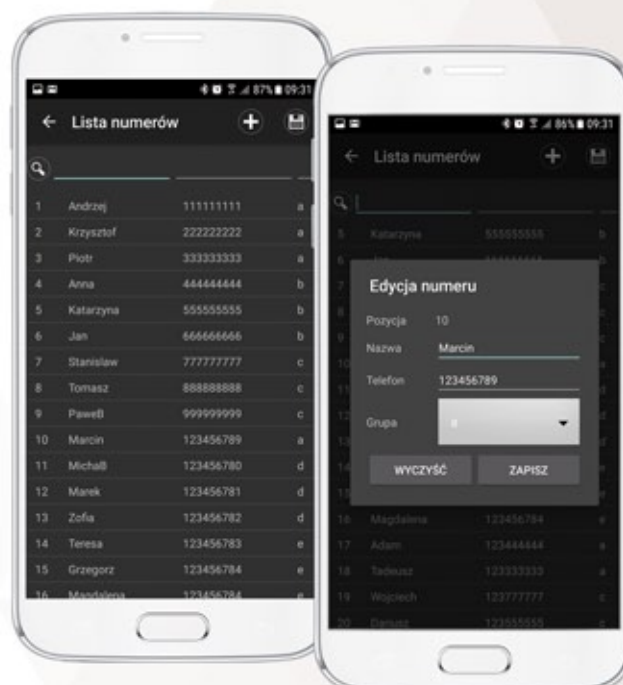
Menu dodatkowe - MULTI



Rozsyłanie SMS-ów



Logi i wykresy



Zarządzanie użytkownikami



Ropam Elektronik s.c. • Polanka 301 • 32-400 Myślenice • Polska
tel.: +48-12-341-04-07 • fax.: +48-12-379-34-10
www.ropam.com.pl • biuro@ropam.com.pl

ROPAM
elektronik