



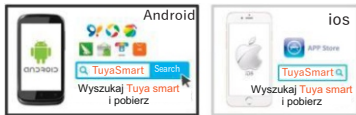
Aplikacja Mobilna Tuya Smart

1 Zeskanuj kod QR aby pobrać aplikację Tuya Smart lub wyszukaj aplikację w Sklepie Play lub APP Store



Zeskanuj kod QR

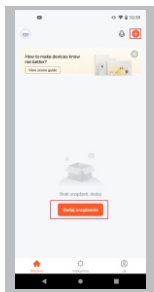
Lub



Wyszukaj Tuya Smart w aplikacji


2

Uruchom aplikację i kliknij dodaj urządzenie



3

Kliknij Auto Scan, włącz w urządzeniu WiFi lub Bluetooth i poczekaj na wykrycie urządzenia



4

Po wykryciu urządzenia kliknij Dalej



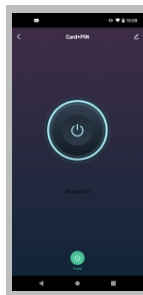
5

Wybierz sieć WiFi oraz wpisz hasło, następnie kliknij Dalej

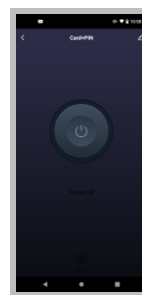


6

Poczekaj na połączenie



Drzwi Otwarte



Drzwi Zamknięte

